



Centrālā statistikas  
pārvalde

## Latvijas pastāvīgo iedzīvotāju izglītības līmeņa noteikšana - gatavošanās 2021. gada tautas skaitīšanai

**Baiba Zukula, Sigita Šulca**  
Sociālās statistikas departaments  
Centrālā statistikas pārvalde



Centrālā statistikas  
pārvalde



# Saturs

1. Tautas skaitīšana 2021 – metodes maiņa
2. Augstākais iegūtais izglītības līmenis 2021
3. Rezultāti
4. TS2021 datu publicēšana
5. Secinājumi un diskusija



Centrālā statistikas  
pārvalde



# 1. Tautas skaitīšana 2021 – metodes maiņa



Centrālā statistikas  
pārvalde



## TS2021 – metodes maiņa

- ❑ 2021. gads - tikai izmantojot administratīvos datus
- ❑ 2015. gada 2. jūnija Ministru kabinets rīkojums Nr. 280 «Par Pasākumu plānu 2021. gada tautas skaitīšanas sagatavošanai un organizēšanai»
- ❑ Darbs pie rādītāju metodoloģijas izstrādes kopš 2012.gada
- ❑ 2020./2021.gada ārkārtas situācija (pilnībā apstādināts intervētāju darbs) - lēmums ir bijis pareizs
- ❑ Iespēja izmantot sagatavotos datus citai statistikai, piemēram, augstskolu absolventu monitoringam, dzimušo sadalījumam pēc mātes izglītības līmeņa u.c.



Centrālā statistikas  
pārvalde





Centrālā statistikas  
pārvalde



# Izmaiņas rādītājos

- Izglītības līmenis – detalizētāk un atbilstoši ISCED2011

ISCED 2011	ISCED 1997
ISCED 0	ISCED 0
ISCED 1	ISCED 1
ISCED 2	ISCED 2
ISCED 3	ISCED 3
ISCED 4	ISCED 4
ISCED 5	ISCED 5
ISCED 6	
ISCED 7	
ISCED 8	ISCED 6



Centrālā statistikas  
pārvalde



## Mājās lietotā un dzimtā valoda

*Igaunija un Lietuva apkopos datus par dzimto valodu tradicionālā skaitīšanā 2021.gadā, līdz ar to būs pilnīgāka un precīzāka informācija...*

- Gan Igaunija, gan Lietuva datus apkopos izlasveida apsekojumā (nav klātienes interviju), kur izlases apjoms ap 40 tūkst. adreses (**ja atbildētība 50% - 20 tūkst. adreses**)
- Latvija informāciju par valodām apkopoja 2017.gada nogalē izlasveida apsekojumā, kur atbildes sniedza vairāk kā **12 tūkst. mājsaimniecību (ap 30 tūkst. personu)**
- Latvijā jautājums tiks iekļauts 2022.gada pieaugušo izglītības apsekojumā



Centrālā statistikas  
pārvalde



## 2. Augstākais iegūtais izglītības līmenis 2021



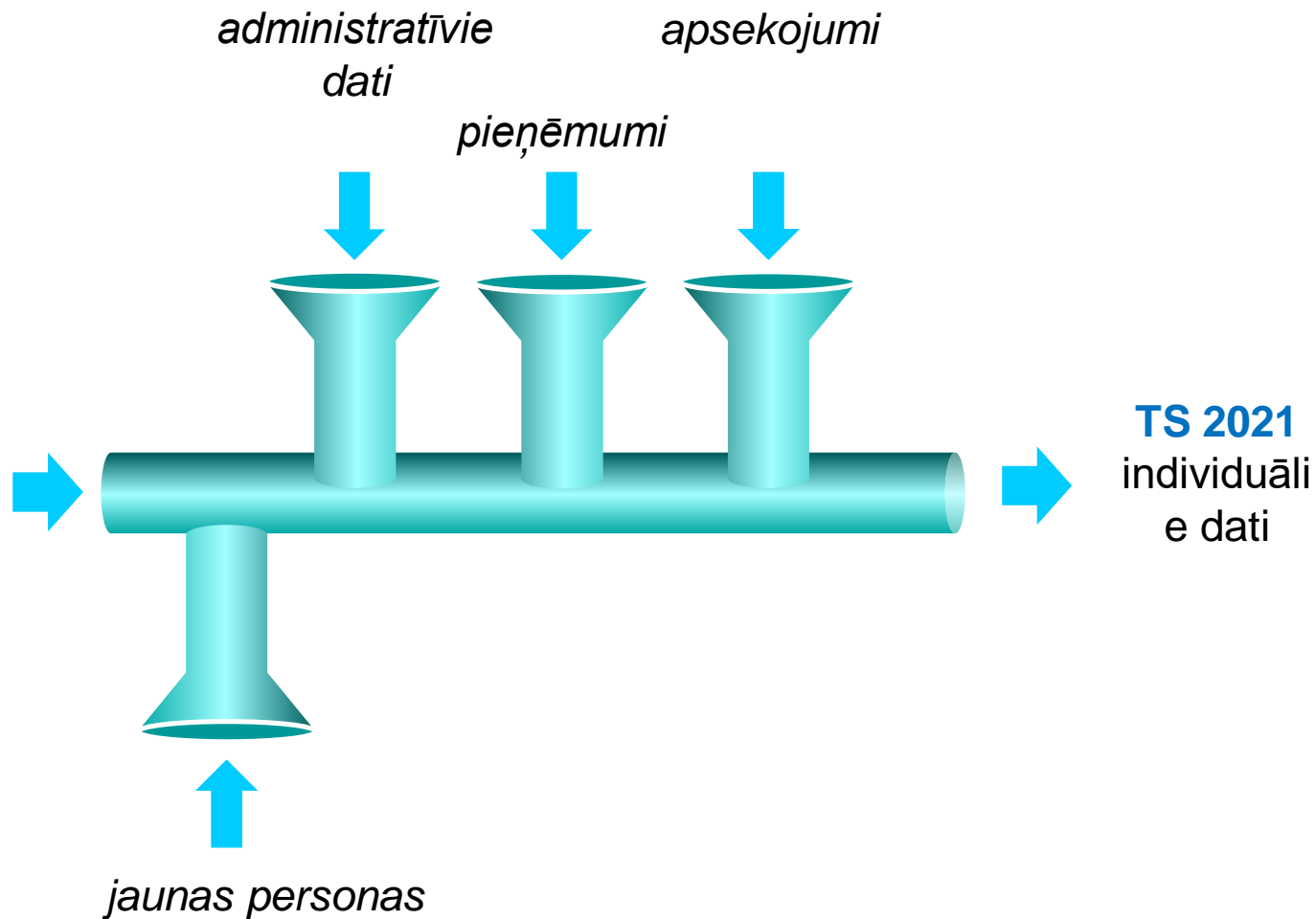


Centrālā statistikas  
pārvalde



TS 2011  
individuāli  
e dati

# Datu sagatavošana





Centrālā statistikas  
pārvalde



Iestāde vai reģistrs	Iedzīvotāju skaits	Demogrāfija	Migrācija	Izglītības līmenis	Aktivitātes statuss	Profesija	Nozare
Valsts ieņēmumu dienests	x			x <sup>1</sup>	x	x	x
Valsts sociālās apdrošināšanas aģentūra	x				x		
Izglītības un zinātnes ministrija (Valsts izglītības informācijas sistēma)	x			x	x	x	x <sup>2</sup>
Nodarbinātības valsts aģentūra	x			x	x		
Valsts izglītības attīstības aģentūra	x			x	x		
Veselības inspekcija (Ārstniecības personu un ārstniecības atbalsta personu reģistrs)				x	x	x	
Latvijas Jūras administrācija (Jūrnieku reģistra sertificēšanas datu bāze)				x	x	x	x <sup>2</sup>
Latvijas Zvērinātu tiesu izpildītāju padome				x	x	x	x
Latvijas Zvērinātu advokātu padome				x	x	x	x
Latvijas Zvērinātu notāru padome				x	x	x	x
Valsts kanceleja (Valsts tiešās pārvaldes iestāžu un citu valsts un pašvaldību institūciju amatpersonu (darbinieku) atlīdzības un personu uzskaites sistēmas informācija par ministriju un citu centrālo valsts iestāžu darbiniekiem)	x			x		x	
Zemkopības ministrija				x	x	x	x
Latvijas Farmaceītu biedrība				x	x	x	x <sup>2</sup>
Rīgas tūrisma attīstības birojs				x	x	x	x <sup>2</sup>
Latvijas Radošo savienību padome						x	x
Būvniecības valsts kontroles birojs				x	x	x	x
Tieslietu ministrija (Garīgais personāls)					x	x	x <sup>2</sup>
Statistiskais uzņēmumu reģistrs							x



Centrālā statistikas  
pārvalde



# Imputācijas

- ❑ Imputācijas un korekcijas tiek veiktas:
  - aktivitātes statusam
  - profesijai
  - saimnieciskās darbības veidam
  - nodarbinātības statusam
  - darbavietas vietai
  - izglītības līmenim
- ❑ Izstrādāti nosacījumi imputācijām
- ❑ Imputāciju apjomi (01.01.2019) izglītības līmenim – **5,6%** (3,5% zināms, ka ir augstākā izglītība (jāsadala); 2,1% nezināma)



Centrālā statistikas  
pārvalde



## 3. Rezultāti







Centrālā statistikas  
pārvalde

# Publicēts 2021. gadā par 01.01.2019. iedzīvotājiem

stat.gov.lv

Tēma - Izglītība

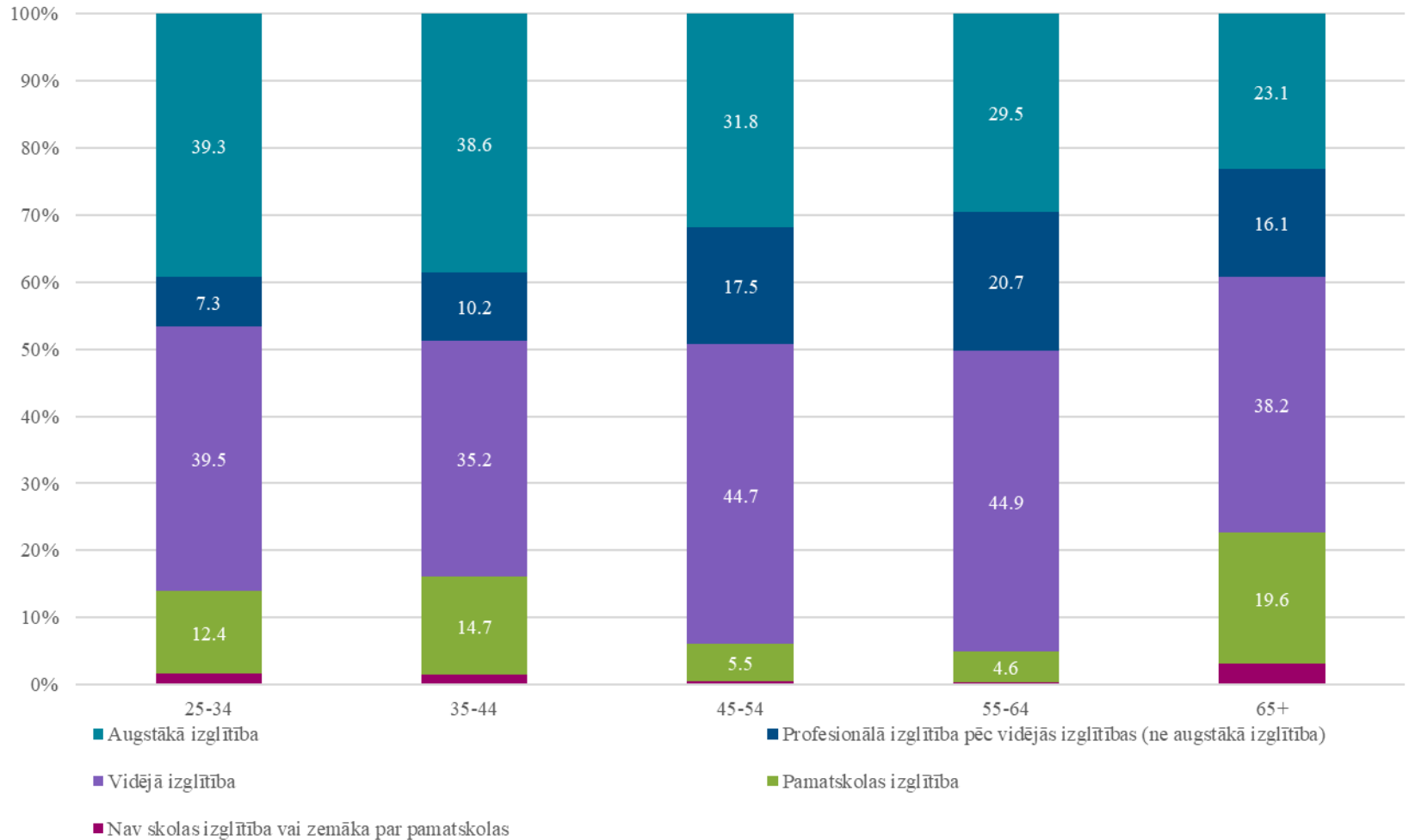
Iedzīvotāji 15 un vairāk gadu vecumā pēc augstākā  
sekmīgi iegūtā izglītības līmeņa (ISCED 2011 vai 5  
grupas)

-  Dzimuma
-  Vecuma (grupas)
-  Tautības (grupas)
  
-  Rīgas apkaimes



## Latvijas pastāvīgie iedzīvotāji pa vecuma grupām pēc augstākā iegūtā izglītības līmeņa (%)

Centrālā statistikas



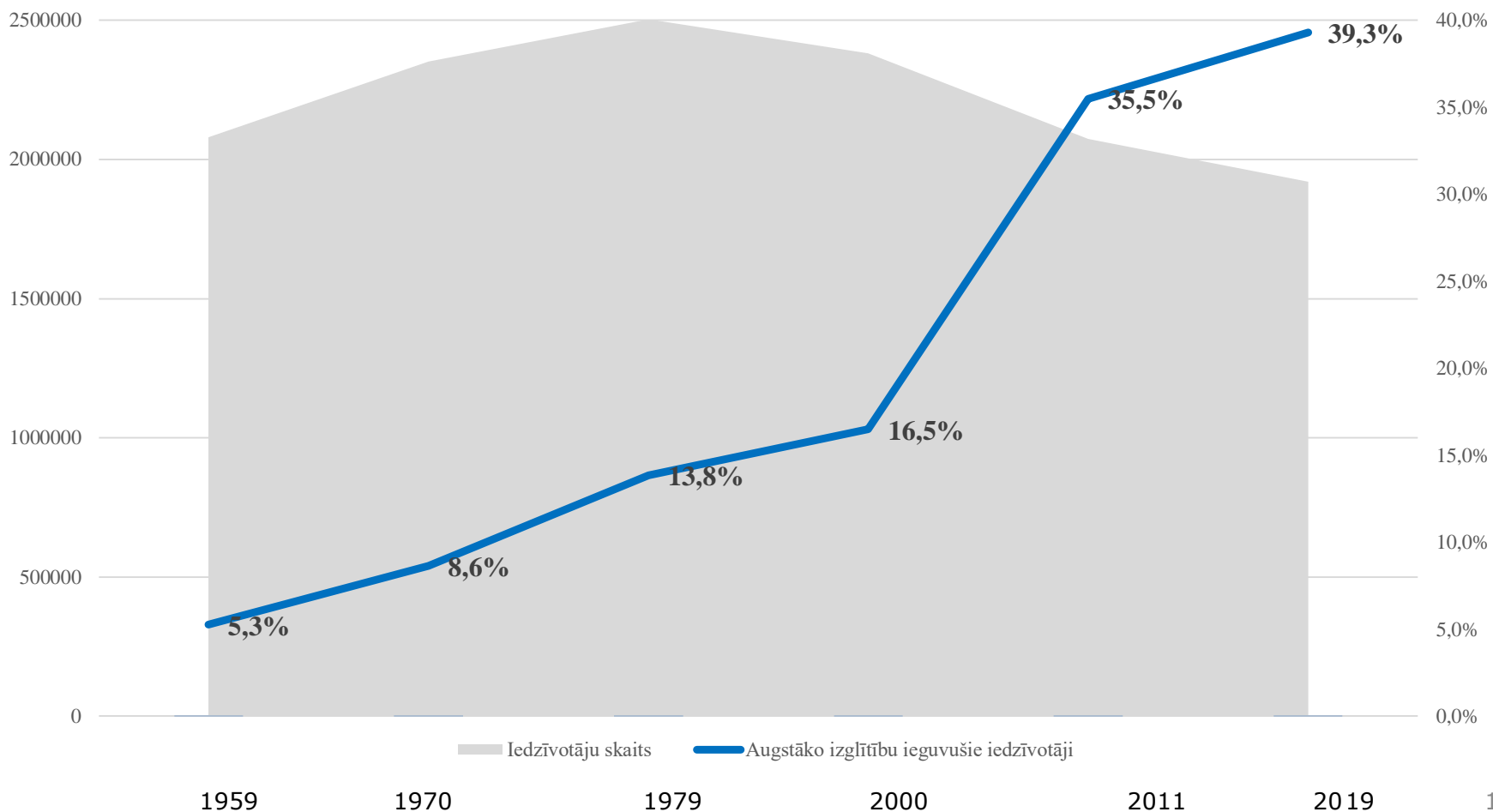


Centrālā statistikas  
pārvalde

## Augstāko izglītību ieguvušo īpatsvars starp 25–34 gadus veciem iedzīvotājiem\* pēc iepriekšējo tautas skaitīšanu datiem\*\* un 2019. gada sākumā (procentos)

\*1959. un 1970. gadā – klātesošie iedzīvotāji, pārējos gados – pastāvīgie

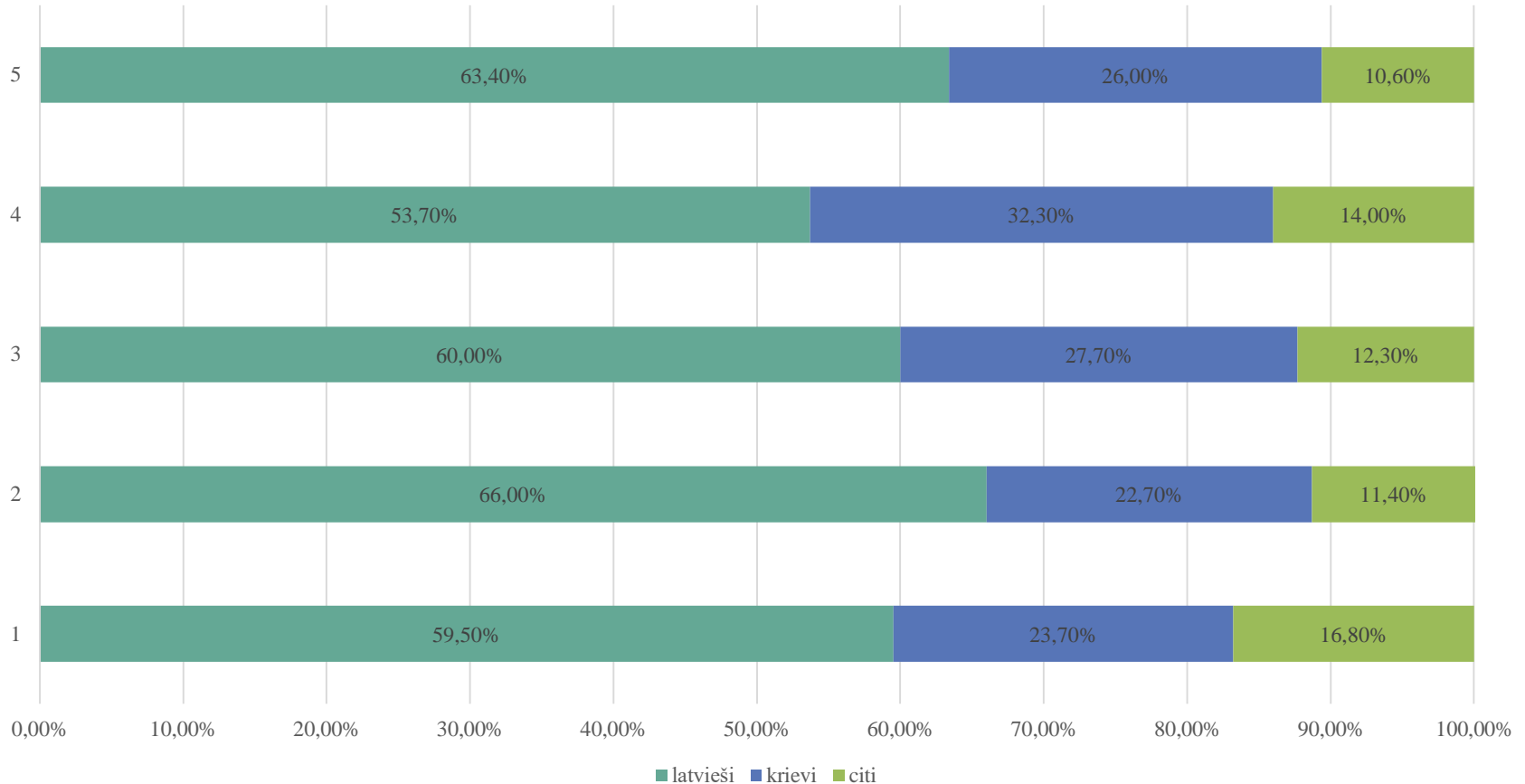
\*\*1989. gadā arī notika tautas un mājokļu skaitīšana, taču netika publicēti dati par izglītību 25-34 gadu vecuma grupā





Centrālā statistikas  
pārvalde

## Iedzīvotāji 15 un vairāk gadu vecumā pēc augstākā sekmīgi iegūtā izglītības līmeņa un tautības



- 1 Nav skolas izglītības vai izglītība ir zemāka par pamatskolas izglītību (ISCED 0. un 1. līmenis);
- 2 Pamatskolas izglītība (ISCED 2. līmenis);
- 3 Vidējā izglītība (ISCED 3. līmenis);
- 4 Profesionālā izglītība pēc vidējās izglītības (nav augstākā izglītība) (ISCED 4. līmenis);
- 5 Augstākā izglītība, ieskaitot doktora grādu (ISCED 5., 6., 7., 8. līmenis).





Centrālā statistikas  
pārvalde



# Kvalitātes izvērtējums

- Iegūtais izglītības līmenis salīdzināts ar darbaspēka apsekojumu:
  - mikro līmenī
  - makro līmenī

Secinājumi:

- atšķirība ISCED 3 un 4 līmenim
- atšķirība ISCED 6 un 7 līmenim – bakalaura un maģistra grāds

Abos gadījumos galvenais iemesls – nepieciešamība klasificēt padomju gados iegūto izglītību, ko iedzīvotājiem bieži vien apgrūtināši izdarīt.



Centrālā statistikas  
pārvalde



## 4. TS 2021 datu publicēšana



Centrālā statistikas  
pārvalde



# Datu publicēšana I

- Izstrādāts TS logo (autors M.Graudiņa)
- Apstiprināts rādītāju publicēšanas laika grafiks un detalizācija (10.12.2019. MK noteikumi Nr. 588)
- Izstrādāta TS sadaļa CSP mājaslapā

<https://www.csp.gov.lv/lv/tautas-skaitisana-2021>

- Publicēti rādītāji:
  - ģimenes kodols (01.01.2020.),
  - augstākais iegūtais izglītības līmenis (01.01.2019.)
- Tiek turpināts darbs pie konfidencialitātes kritēriju noteikšanas, kas tiks ņemti vērā publicējot arī izglītības rādītājus



Centrālā statistikas  
pārvalde



# Datu publicēšana II

28.05.2021.

**KONFERENCE**

Iedzīvotāju skaits 01.01.2021. un demogrāfiskie rādītāji (*skaitis novados arī pēc jaunā ATVK*)

30.07.2021.

Mājsaimniecību un ģimenes kodola rādītāji

3.cet. 2021.

Grid dati (iedzīvotāji)

24.11.2021.

Mājokļu rādītāji



Centrālā statistikas  
pārvalde



# Datu publicēšana III

2022. gada 15. jūnijs

iedzīvotāju ekonomiskā aktivitāte, profesija, NACE,  
nodarbinātības statuss, darbavietas atrašanās vieta  
(LV/ārzemes)

iedzīvotāju augstākais iegūtais izglītības līmenis



Centrālā statistikas  
pārvalde



# Datu publicēšana IV

pēc 2022. gada

Ik gadu iedzīvotāju ekonomiskā aktivitāte, profesija,  
NACE

Iedzīvotāju augstākais iegūtais izglītības līmenis



Centrālā statistikas  
pārvalde

Paldies par uzmanību!  
Jautājumi?

